

Kriminalitet og tryghed i Eriksminde

Maj 2016



FORMÅLET MED UNDERSØGELSEN

Spørgeskemaundersøgelsen er første trin i det indbrudsforebyggende projekt, som Eriksminde i perioden 2016-2018 gennemfører i samarbejde med TryggeByer, Codan Forsikring og Greve Kommune. Projektet har til formål at reducere antallet af indbrud og andre former for kriminalitet og utryghed i Eriksminde. Formålet med undersøgelsen er dels at danne baggrund for at vurdere effekten af projektet ved projektets afslutning, dels at få indblik i beboernes erfaringer med indbrud mm. med henblik på at kunne tilpasse projektaktiviteterne hertil.

DATAINDSAMLING

Dataindsamlingen er foregået i perioden 22. februar til 6. april 2016. Undersøgelsen er foregået som en elektronisk spørgeskemaundersøgelse¹.

Spørgeskemaet består af i alt 42 spørgsmål inden for fem overordnede temaer: Indbrud og indbrudsforsøg, hærværk, tyveri, tryghed og individuelle indbrudsforebyggende tiltag. Respondentgruppen omfatter samtlige medlemmer af grundejerforeningen Eriksminde. Den samlede population udgør 852 husstande. Respondenterne (en pr. husstand) er inviteret til at deltage i undersøgelsen via husstandsomdelte invitationer (3 i alt) samt via e-mails og information på grundejerforeningens hjemmeside.

Der er i alt indsamlet 355 besvarelser, hvilket giver en svarprocent på ca. 42%. Generelt set har vi kun få informationer om respondenterne, og dermed også kun få informationer om bortfaldsgruppen. Det betyder blandt andet, at vi kun vanskeligt kan vurdere, hvordan resultatet af undersøgelsen havde set ud, hvis samtlige beboere i Eriksminde havde deltaget. På den baggrund skal det understreges, at de følgende resultater alene baserer sig på besvarelser fra de 355 beboere, som har deltaget i undersøgelsen og således ikke nødvendigvis er dækkende for grundejerforeningen som helhed. Uanset dette giver undersøgelsen et indledende fingerpeg om, hvordan situationen i Eriksminde er vedrørende indbrud, hærværk, tryghed mm.

¹ Otte respondenter har udfyldt spørgeskemaet manuelt på papir. Disse besvarelser er efterfølgende indtastet af TryggeByer.

RESULTATER

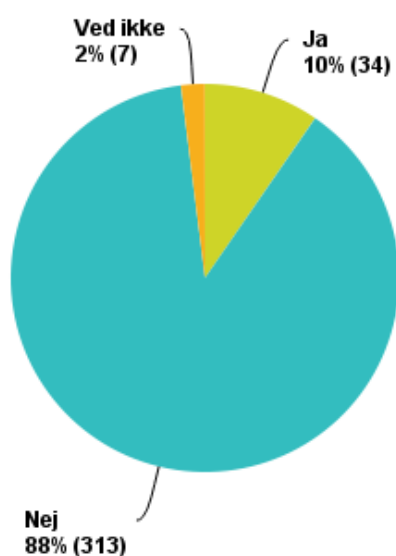
I det følgende præsenteres uddrag af undersøgelsens væsentligste resultater (samtlige svarfordelinger findes i bilag nr. 2). Det skal understreges, at de angivne svarfordelinger dækker de beboere, som har deltaget i undersøgelsen og ikke nødvendigvis samtlige beboere i Eriksminde. Det skal desuden bemærkes, at der for en række spørgsmål kun er ganske få observationer (fx har kun meget få oplevet hærværk), og at de angivne procentsatser derfor baserer sig på ganske få beboere.

Indbrud

Hovedparten (88%) af beboerne i Eriksminde har ikke oplevet at have haft indbrud eller indbrudsforsøg inden for de sidste 12 måneder. Ca. 10% har oplevet at have indbrud eller indbrudsforsøg². Af disse har langt hovedparten kun oplevet ét indbrud eller indbrudsforsøg (inden for de sidste 12 måneder).

Q5 Er der – så vidt du ved – inden for de sidste 12 måneder nogen, der har brudt ind eller forsøgt at bryde ind i din bolig?

Besvaret: 354 Sprunget over: 1



² Den landsdækkende undersøgelse "Udsat for vold og andre former for kriminalitet" fra 2014 viser at 2.8% af deltagerne (i alderen 16 – 74 år) har været udsat for indbrud eller indbrudsforsøg. Udsathed i Eriksminde er altså betydelig større end den generelle udsathed i hele landet. Der kan være flere forklaringer på den øgede udsathed i Eriksminde. Det kan naturligvis skyldes at der begås flere indbrud i Eriksminde end i resten af landet. Det kan også skyldes en slagside i data fra Eriksminde ved at beboere i Eriksminde, som har oplevet indbrud og/eller indbrudsforsøg er overrepræsenteret i undersøgelsen.

Af de beboere som har oplevet indbrud eller indbrudsforsøg, svarer ca. 2/3 (62%) at det skete en hverdag, ca. 1/3 (32%) at det skete en weekend/helligdag.

Ca. 2/5 (38%) svarer at indbruddet eller indbrudsforsøget fandt sted i tidsrummet kl. 16.00–20.00. 15 % fandt sted i hver af tidsrummene kl. 8.00–12.00 og kl. 20.00–24.00.

Ca. 2/3 (ca. 70%) af beboerne svarer, at indbruddet eller indbrudsforsøget er sket ind gennem et vindue men præcis hvilket vindue i huset, og hvordan indbrudstyven er kommet ind af vinduet varierer.

Mere end 9/10 (92%) svarer, at de har meldt indbruddet eller indbrudsforsøget til politiet. 11 beboere - svarende til ca. 3% af besvarelserne – svarer, at de har oplevet indbrud eller indbrudsforsøg i et skur, udhus, garage eller lignende inden for de sidste 12 måneder. Hovedparten (46%, N=5) af disse er sket i tidsrummet kl. 20.00 – 08.00. Indbruddene og udbrudsforsøgene i skur, udhus, garage eller lignende sker ligeligt på hhv. hverdage og weekend/helligdage.

Ca. halvdelen (45%) har meldt indbruddet eller indbrudsforsøget i skur, udhus, garage eller lignende til politiet.

Hærværk

4 beboere – svarende til ca. 1% af beboerne, som har deltaget i undersøgelsen - har været udsat for hærværk. Af disse 4 beboere har 2 fået ødelagt deres postkasse, 1 har fået graffiti på sit hus og 1 har fået kastet skrald ind på grunden. 1 af de 4 har meldt hærværket til politiet.

Tyveri

3 beboere – svarende til ca. 1% af beboerne, som har deltaget i undersøgelsen - har oplevet tyveri af eller fra bil ved deres hjem. I alle 3 tilfælde holdt bilen parkeret i indkørslen eller carporten. 2 af de 3 har meldt hændelsen til politiet.

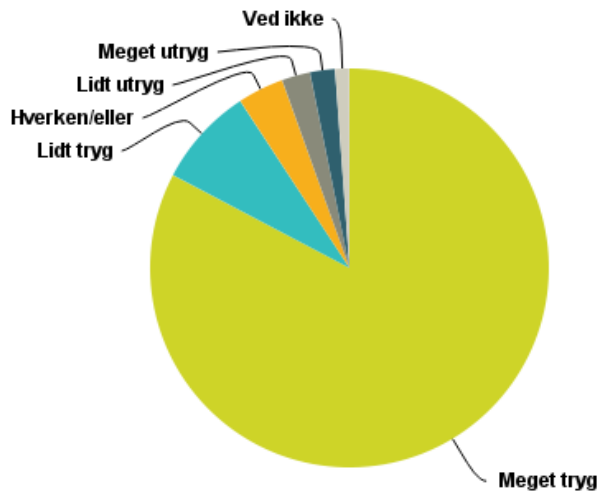
8 beboere – svarende til ca. 2% - svarer, at de har været udsat for tyveri fra deres grund eller forsøg herpå. Tyverierne drejer sig om cykler, havemøbler og haveredskaber. 1 beboer har meldt hændelsen til politiet.

Tryghed

Langt hovedparten (83%) føler sig meget trygge ved at færdes i Eriksminde, når det er lyst. Ca. 9/10 føler sig lidt eller meget trygge, og kun ca. 4% føler sig lidt eller meget utrygge – se næste side.

Q36 Hvor tryk eller utryk f3ler du dig generelt set ved at f3rdes i Eriksminde, n3r det er lyst?

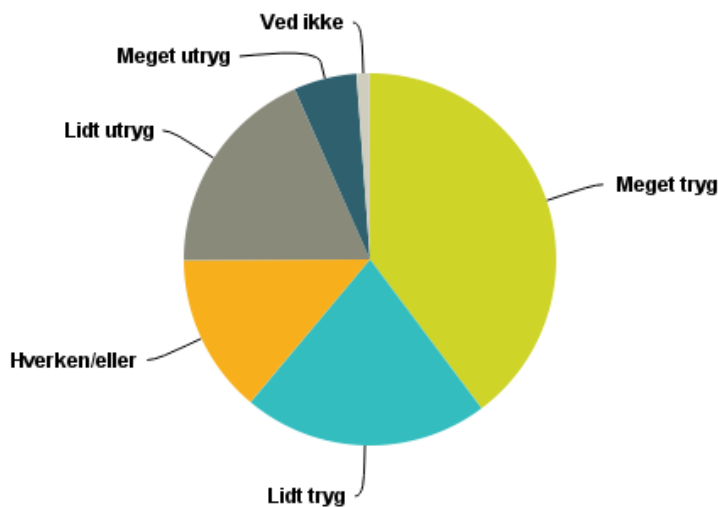
Besvaret: 347 Sprunget over: 8



Lidt anderledes ser det nu, n3r det handler om tryk ved at f3rdes i Eriksminde, n3r det er m3rkt. 2/5 (40%) svarer at de er meget trykke, 3/5 (61%) at de er lidt eller meget trykke. 5% svarer at de er meget utrykke mens ca. 1/4 (24%) svarer, at de er lidt eller meget utrykke – se n3ste side.

Q38 Hvor tryk eller utryk f3ler du dig generelt set ved at f3rdes i Eriksminde, n3r det er m3rkt?

Besvaret: 347 Sprunget over: 8



Deltagerne i undersøgelsen er blevet bedt om at angive, hvor i Eriksminde de typisk føler sig utrygge, hhv. når det er lyst, og når det er mørkt. Der synes at være forholdsvis enighed om at især fire typer af steder i og omkring Eriksminde opleves som utrygge:

- Stisystemerne i og omkring Eriksminde
- Tunnellerne som forbinder Eriksminde med de omkringliggende områder
- Området omkring Krogårdsskolen – især den bageste parkeringsplads og området op til boldbanen.
- Legepladser og fællesarealer i Eriksminde

92% er lidt eller meget trygge ved at opholde sig i deres hjem. Kun ca. 4% (N= 15) svarer at de er lidt eller meget utrygge.

Individuelle forebyggende tiltag

Ca. 310 ud af de 355 deltagere i undersøgelsen svarer, at de har gjort noget konkret for at forebygge indbrud. Det oftest anvendte tiltag synes at være alarm men også sikring af døre og vinduer, ekstra låse, tænd/sluk-ure er valgt af mange. Et mindre antal beboere nævner tiltag som nabo hjælp, diverse tiltag med henblik på at skabe bedre oversigtsforhold til/fra huset (fx beskæring af buskadser, fjernelse af hegn mm), hunde samt opsætning af hegn og stakitter.